



GRUPO
FINANCIERO
IMPROSA

Improsa SAFI
Sociedad Administradora
de Fondos de Inversión

Proceso de **Registro**

Asambleas de Inversionistas





Proceso de **Registro**

1

PASO

Ingresar a la página electrónica elaborada por Improsa para dar a conocer toda la información y procesos de la Asamblea de Inversionistas: www.asambleasimprosasafi.com y dar clic en el botón **Iniciar Registro**.

El ingreso estará disponible el día de la Asamblea de Inversionistas, una hora antes de dar inicio con la primera convocatoria.



GRUPO
FINANCIERO
IMPROSA

Improsa SAFI
Sociedad Administradora
de Fondos de Inversión



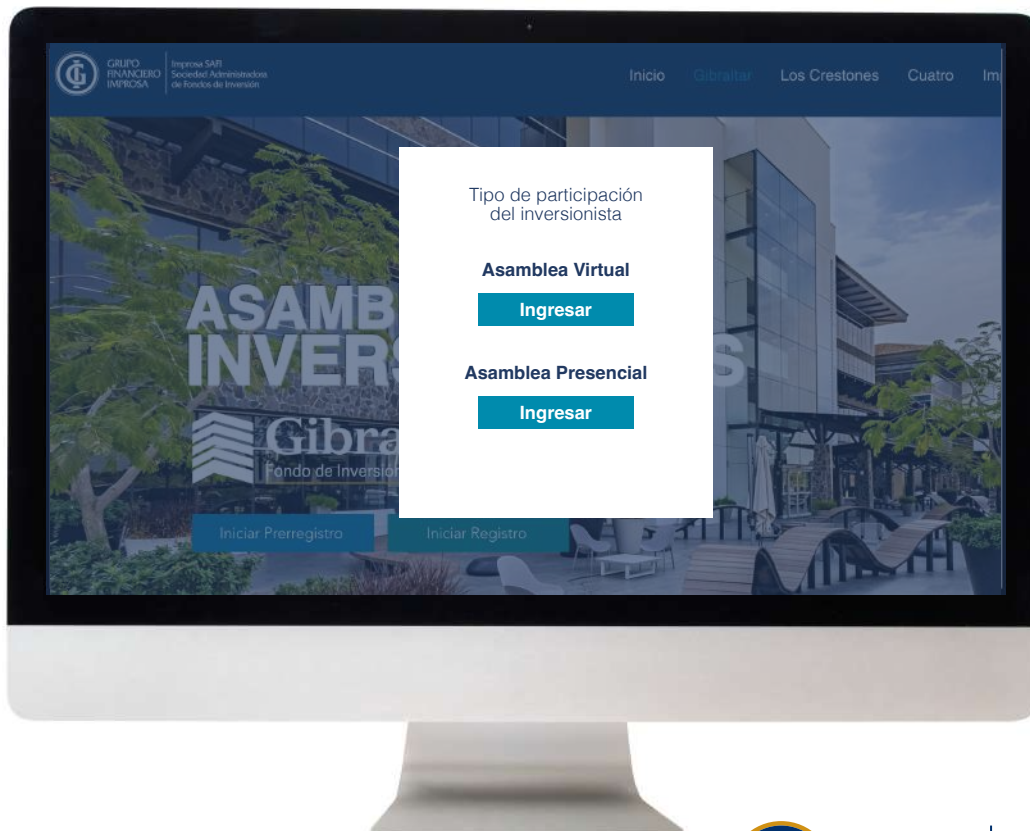
Proceso de **Registro**

2

PASO

Todos los inversionistas, tanto los que asisten de forma virtual como presencial, deben completar este paso, pero deberán seleccionar diferentes alternativas:

- i. Inversionista virtual: dar clic en el botón ingresar que se encuentra inferior al título **ASAMBLEA VIRTUAL**
- ii. Inversionista presencial: dar clic en el botón ingresar que se encuentra inferior al título **ASAMBLEA PRESENCIAL**



GRUPO
FINANCIERO
IMPROSA

Improsa SAFI
Sociedad Administradora
de Fondos de Inversión



Proceso de **Registro**

3


PASO

Complete la información solicitada en los espacios respectivos: el Número de Documento de Identidad aprobado en el prerregistro y la Clave de Acceso (token) enviada al correo electrónico. Haga clic en el recuadro: No soy un robot y posteriormente en el botón azul: **Validar y continuar.**

GRUPO FINANCIERO IMPROSA | IMPROSA SAFI Sociedad Administradora de Fondos de Inversión | Ingreso Asamblea | Prerregistro | Invitados

No. documento de identidad *

Token *

No soy un robot 

Recordar mi Token

Validar y continuar



GRUPO
FINANCIERO
IMPROSA

Improsa SAFI
Sociedad Administradora
de Fondos de Inversión

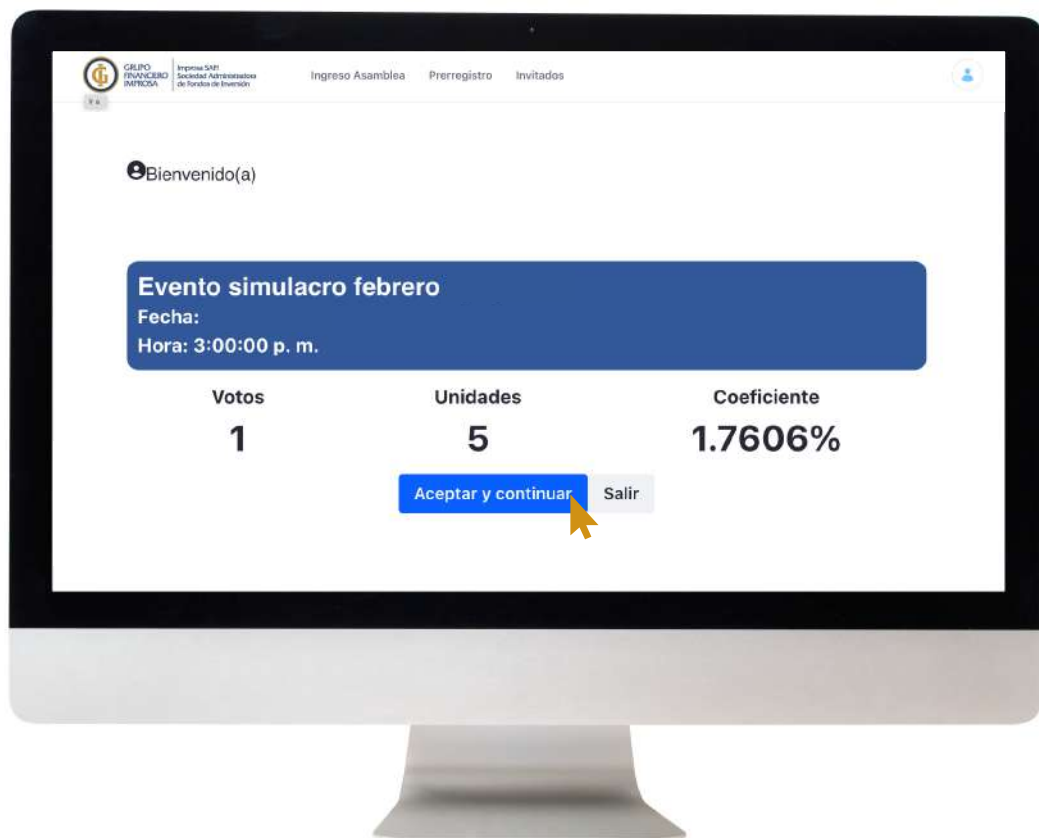


Proceso de **Registro**

4

PASO

Se despliega una ventana donde deberá confirmar los votos que representa, dando clic en el botón azul **Aceptar y continuar**.



GRUPO
FINANCIERO
IMPROSA

Improsa SAFI
Sociedad Administradora
de Fondos de Inversión

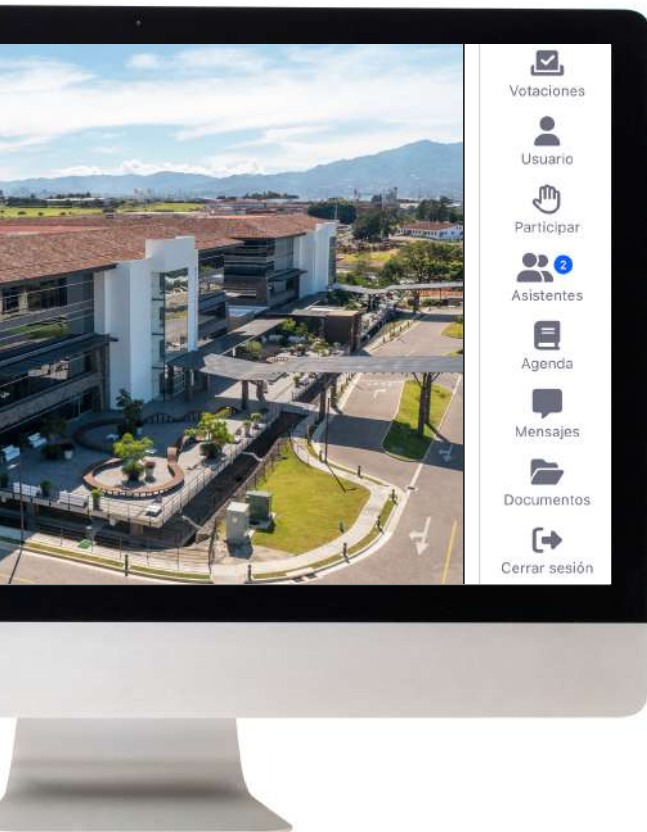


Proceso de **Registro**

5

PASO

Si es un **Inversionista Virtual** se le abrirá un auditorio donde verá una Pantalla de Transmisión con los siguientes botones:



- 1. Votaciones:** a través del cual podrá emitir el voto en el momento en que Improsa active el espacio de votación. También podrá consultar el historial de sus votaciones.
- 2. Usuario:** despliega la información con la que el inversionista se registró en el sistema, así como los votos que representa.
- 3. Participar:** debe dar clic en este botón para solicitar la palabra y así poder hacer intervenciones en el momento en que Improsa habilite el espacio para consultas.
- 4. Asistentes:** mostrará la información del quórum que conforma en ese momento la Asamblea.
- 5. Agenda:** muestra la información de la Agenda de la Asamblea de Inversionistas.
- 6. Mensajes:** activo para emitir comentarios en el momento en que Improsa aperture el espacio para consultas.
- 7. Documentos:** permite consultar los documentos de la Asamblea de Inversionistas.
- 8. Cerrar Sesión:** el inversionista debe activarlo en caso de que desee salir de la Asamblea de Inversionistas.



GRUPO
FINANCIERO
IMPROSA

Improsa SAFI
Sociedad Administradora
de Fondos de Inversión



Proceso de **Registro**

5

PASO

Si es un **Inversionista Presencial** se le abrirá solamente una pantalla para que emita sus votos.



GRUPO
FINANCIERO
IMPROSA

Improsa SAFI
Sociedad Administradora
de Fondos de Inversión



GRUPO
FINANCIERO
IMPROSA

Improsa SAFI
Sociedad Administradora
de Fondos de Inversión

Síguenos en



@ImprosaBancadeInversion

