



GRUPO
FINANCIERO
IMPROSA

Improsa SAFI
Sociedad Administradora
de Fondos de Inversión

Proceso de **Prerregistro**

Asambleas de **Inversionistas**





Proceso de **Prerregistro**

- 1 PASOS GENERALES**
- 2 PROCESO PARA INVERSIONISTA FÍSICO**
- 3 PROCESO PARA INVERSIONISTA JURÍDICO**
- 4 PASOS PARA ASIGNAR UN PODER PARA SER REPRESENTADO**



Proceso de **Prerregistro**

PASOS GENERALES

1

PASO

Ingresar a la página electrónica elaborada por Improsa para dar a conocer toda la información y procesos de la Asamblea de Inversionistas: www.asambleasimprosasafi.com y dar clic en el botón **Iniciar Prerregistro**.





Proceso de Prerregistro

2

PASO

En el recuadro gris seleccionar el tipo de documento de identidad del inversionista físico o jurídico. Luego debe ingresar el número de documento del inversionista.

Seguidamente debe dar clic en el cuadro de verificación de “No soy un robot”, marcar el recuadro de “Aceptar términos y condiciones”* y luego dar clic al botón azul: **Iniciar prerregistro**.



*Al dar clic en “Aceptar términos y condiciones”, se abrirá una pestaña en donde podrá dar lectura a los términos y condiciones para el uso de la plataforma.



Proceso de Prerregistro

PROCESO PARA INVERSIONISTA FÍSICO

1

PASO

Verificación de identidad del inversionista.

1. Completar los datos personales indicados en cada uno de los espacios.
2. Adjuntar la copia del documento de Identidad (inversionistas costarricenses). Para los inversionistas extranjeros deben aportar un Documento de Identidad autenticado y apostillado y/o consularizado en idioma español o con traducción al idioma español.
3. Posteriormente debe dar clic al botón azul: **Verificar datos**.

GRUPO FINANCIERO IMPROSA

Inversión Social Administrada de Fondos de Inversión

Ingreso Acumulado Prerregistro Invitados

Verificación de identidad usuario

No. de identificación *

123456789

Teléfono *

Correo electrónico *

Confirmar correo electrónico (debe de digitar nuevamente el correo electrónico) *

Copia documento de identidad *

Choose File No file chosen

Copia documento de identidad (Respaldo documento)

Choose File No file chosen

Verificar datos



Proceso de Prerregistro

2

PASO

En la siguiente pantalla podrá observar el resumen de sus datos personales.

Número de documento de identificación 123456789
Nombre Prueba Prerregistro
Correo electrónico pruebas@grupoimprosa.com
Teléfono 88888888

CONFIRMAR ASISTENCIA O REPRESENTACIÓN

Asistiré presencialmente
 Asistiré virtualmente
 Otorgo poder para ser representado

[Continuar](#)

1

En la parte inferior de la pantalla encontrará las siguientes opciones:

- Asistiré presencialmente
- Asistiré virtualmente
- Otorgo poder para ser representado en la Asamblea de Inversionistas*

*Si desea designar un poder debe seleccionar la opción de “Otorgo poder para ser representado” (ver proceso en la #23). De lo contrario, debe seleccionar asistencia virtual o presencial según corresponda y posteriormente dar clic al botón azul: **Continuar**.



Proceso de Prerregistro

3

PASO

Deberá indicar si es apoderado de algún inversionista que forme parte del libro oficial, señalando Sí o No, según corresponda. Posteriormente dar clic al botón azul **Continuar**.

En caso de que su respuesta sea No, podrá pasar al Paso #5, caso contrario, deberá completar el Paso #4.1 y #4.2 que se explican en las siguientes páginas.

Ingreso Asamblea Prerregistro Invitados

¿Es apoderado de otros inversionistas?

Sí

No

Continuar



Proceso de **Prerregistro**

3.1 PASO

En la siguiente pantalla debe ingresar el número de identificación del inversionista a representar. Posteriormente dar clic al botón azul: **Buscar**.

GRUPO FINANCIERO IMPROSA | Improsa SAFI Sociedad Administradora de Fondos de Inversión

Ingreso Asamblea Prerregistro Invitados

Registrar poderes

Introduzca el número de identificación del inversionista que representa.

ID*

Buscar

Cancelar



Proceso de Prerregistro

3.2 PASO

Verifique el número de identificación del inversionista a representar, agregue la Carta Poder cumpliendo con los requisitos del formato facilitado por Improsa en el sitio web www.asambleasimprosasafi.com y los documentos adicionales según el tipo de inversionista a representar.

Posteriormente dar clic al botón azul: **Registro**.

The screenshot displays the 'Registrar poderes' (Register powers) form on the Improsa SAFI website. The page header includes the logo of GRUPO FINANCIERO IMPROSA and the text 'Improsa SAFI Sociedad Administradora de Fondos de Inversión'. Navigation links for 'Ingreso Asamblea', 'Prerregistro', and 'Invitados' are visible. The form contains the following fields and buttons:

- ID: 123456789 with a red 'Buscar nuevamente' (Search again) button.
- Documentos a subir** (Documents to upload):
 - Carta de poder firmada * (Signed power of attorney): Choose File No file chosen
 - Documento de identidad del Rep. Legal (Legal representative's ID document): Choose File No file chosen
 - Personería Jurídica e Certificación Literal (Legal personality and literal certification): Choose File No file chosen
- Buttons: Registro (blue) and Cancelar (grey).



Proceso de **Prerregistro**

3.3

PASO

Al cumplir el paso 3.2 se le desplegará una pantalla con la información a verificar del inversionista a representar.

En caso de representar más de un inversionista, debe dar clic en el botón azul **Cargar poderes**.

Al finalizar de cargar los poderes dar clic al botón azul: **Finalizar prerregistro**.

987654321 - 123 - Nombre Completo Inversionista	123456789	Nombre completo del apoderado



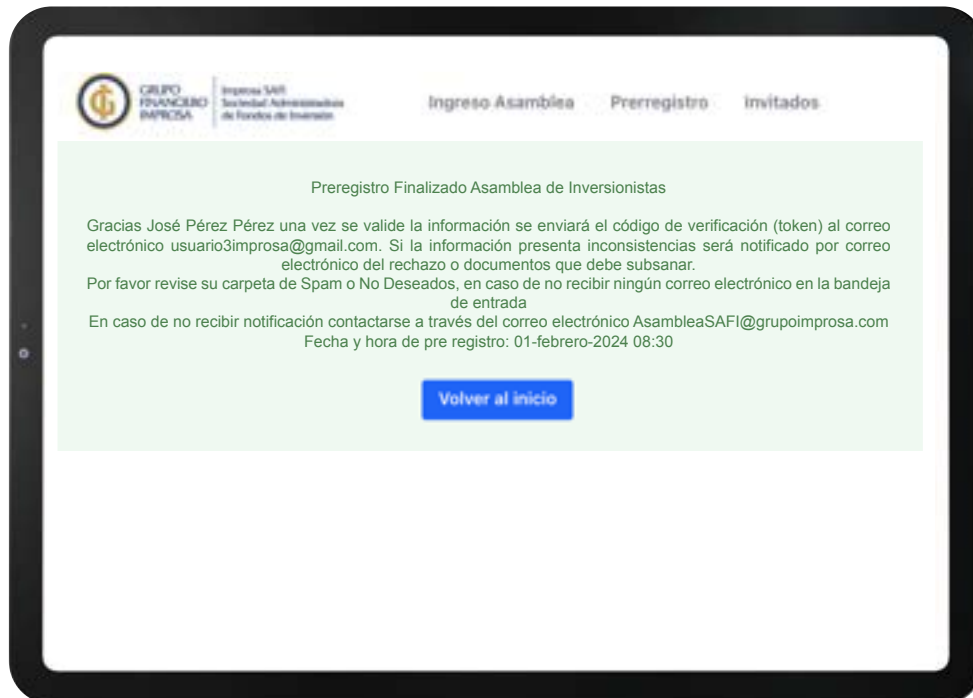
Proceso de Prerregistro

4

PASO

Le aparecerá en pantalla la confirmación del proceso de prerregistro en un recuadro verde.

Posterior a este paso, Improsa recibirá la información proporcionada por el inversionista para revisión. En caso de no requerir ningún cambio, aprobará su prerregistro y procederá a enviar al correo electrónico facilitado la clave de acceso (token) a la plataforma, la cual será utilizada el día de la Asamblea de Inversionistas para el registro.





Proceso de Prerregistro

5

PASO

En caso de que Improsa identifique algún error en los documentos cargados en la plataforma, le notificará mediante correo electrónico los documentos que debe subsanar.

Para corregir los documentos el inversionista debe ingresar nuevamente a la plataforma por medio del botón **“Iniciar Prerregistro”** con su número de Documento de Identificación y subsanar los documentos, para ser evaluados nuevamente.

Documento	Usuario	Estado
00000004 - G. Mazara Solares Páez	Tiene	ACTIVO



Proceso de Prerregistro

6

PASO

La plataforma Web Asamblea desde el correo electrónico notificaciones@webasamblea.com le remitirá tres correos.

1. Comprobante de revisión de información incluida en el prerregistro.
2. Confirmación de que la información suministrada al sistema es correcta.
3. Comprobante de finalización del proceso de prerregistro donde recibirá la clave de acceso (token) para realizar el registro el día de la Asamblea de Inversionistas.





Proceso de Prerregistro

PROCESO PARA INVERSIONISTA JURÍDICO

1

PASO

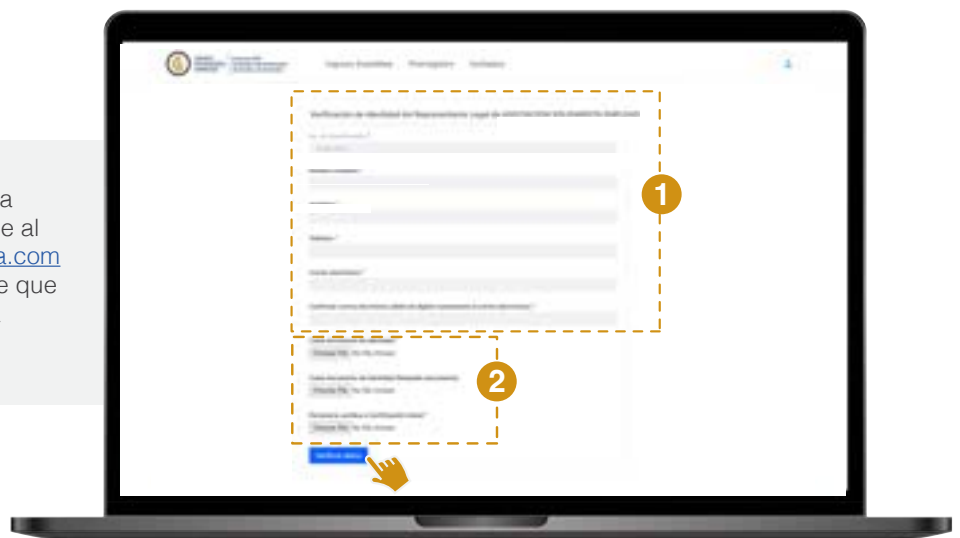
Verificación de identidad del representante legal.

Debe completar los datos solicitados y adjuntar la copia del Documento de Identidad (inversionistas costarricenses no deben autenticar su documento de identidad). Debe considerar:

- Los documentos que se incluyan en el sistema deben entregarse debidamente certificados notarial o registralmente conforme corresponda, y las firmas contenidas en los documentos deben de estar autenticadas notarialmente, cuando se trate de firma autógrafa o firmado digitalmente en un formato homólogo y vigente en Costa Rica según corresponda.
- Personerías Jurídicas: las certificaciones notariales no deben tener más de un (1) mes de emitidas y los documentos electrónicos emitidos por el Registro Nacional de Costa Rica no deben tener más de quince (15) días naturales de expedidos.
- Los documentos que vengan de una jurisdicción distinta de la costarricense deben cumplir con el proceso de apostilla y/o consularización correspondiente y en español o traducidos al idioma español.

Posteriormente debe de dar clic en el botón azul: **Verificar datos**.

Si requiere ayuda con la emisión de la Personería Jurídica favor comunicarse al correo AsambleaSAFI@grupويمprosa.com o con Asesor de Inversión en caso de que su custodia se encuentre en Improsa Valores Puesto de Bolsa.



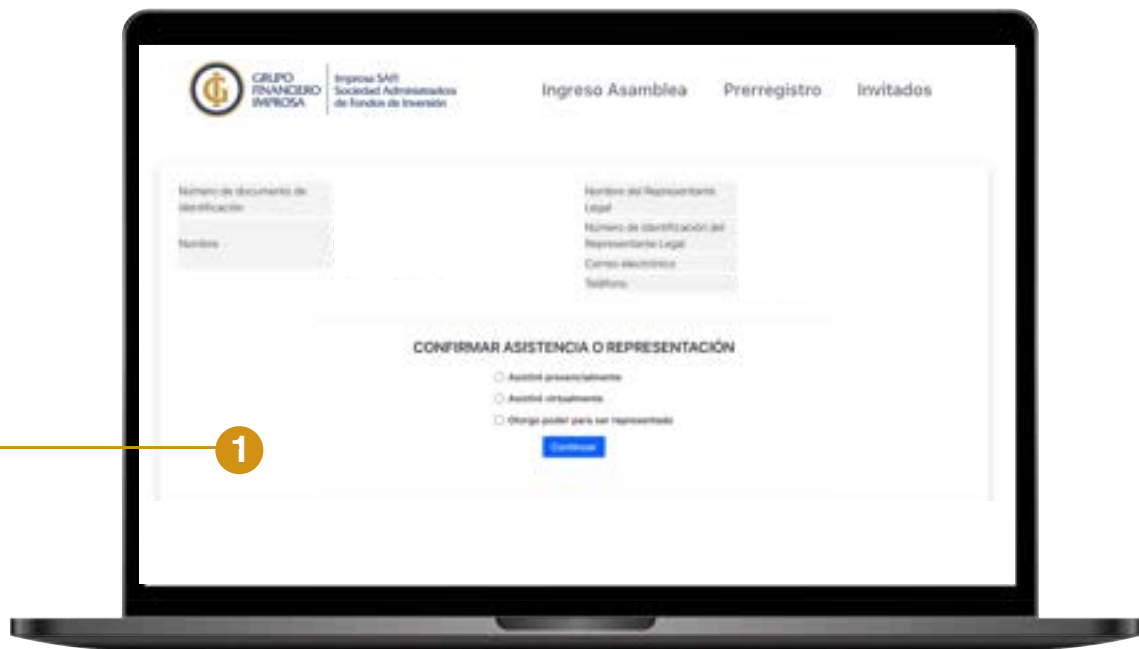


Proceso de Prerregistro

2

PASO

En esta pantalla podrá observar el resumen de los datos personales de la persona jurídica y del representante legal.



En la parte inferior de la pantalla encontrará las siguientes opciones:

- Asistiré presencialmente
- Asistiré virtualmente
- Otorgo poder para ser representado en la Asamblea de Inversionistas*

*Si desea designar un poder debe seleccionar la opción de “Otorgo poder para ser representado” (ver proceso en la #23). De lo contrario, debe seleccionar asistencia virtual o presencial según corresponda y posteriormente dar clic al botón azul: **Continuar**.



Proceso de **Prerregistro**

3

PASO

Deberá indicar si es apoderado de algún inversionista que forme parte del libro oficial, señalando Sí o No, según corresponda. Posteriormente dar clic al botón azul **Continuar**.

En caso de que su respuesta sea No, podrá pasar al Paso #5, caso contrario, deberá completar el Paso #4.1 y #4.2 que se explican en las siguientes páginas.

Ingreso Asamblea Prerregistro Invitados

¿Es apoderado de otros inversionistas?

Sí

No

Continuar



Proceso de **Prerregistro**

3.1 PASO

En la siguiente pantalla debe ingresar el número de identificación del inversionista a representar. Posteriormente dar clic al botón azul: **Buscar**.

GRUPO FINANCIERO IMPROSA | Improsa SAFI Sociedad Administradora de Fondos de Inversión

Ingreso Asamblea Prerregistro Invitados

Registrar poderes

Introduzca el número de identificación del inversionista que representa.

ID *

Buscar

Cancelar



Proceso de Prerregistro

3.2 PASO

Verifique el número de identificación del inversionista a representar, agregue la Carta Poder cumpliendo con los requisitos del formato facilitado por Improsa en el sitio web www.asambleasimprosasafi.com y los documentos adicionales según el tipo de inversionista a representar.

Posteriormente dar clic al botón azul: **Registro**.

The screenshot shows a web form titled "Registrar poderes" on the Improsa website. At the top left is the logo for GRUPO FINANCIERO IMPROSA and the text "Improsa SAFI Sociedad Administradora de Fondos de Inversión". To the right are navigation links: "Ingreso Asamblea", "Prerregistro", and "Invitados". The form contains the following elements:

- An ID field with the value "123456789" and a red "Buscar nuevamente" button.
- A section titled "Documentos a subir" with three file upload fields:
 - "Carta de poder firmada *": "Choose File" button, "No file chosen".
 - "Documento de identidad del Rep. Legal": "Choose File" button, "No file chosen".
 - "Personería Jurídica e Certificación Literal": "Choose File" button, "No file chosen".
- At the bottom, a blue "Registro" button and a grey "Cancelar" button.



Proceso de **Prerregistro**

3.3

PASO

Al cumplir el paso 3.2 se le desplegará una pantalla con la información a verificar del inversionista a representar.

En caso de representar más de un inversionista, debe dar clic en el botón azul **Cargar poderes**.

Al finalizar de cargar los poderes dar clic al botón azul: **Finalizar prerregistro**.

Nombre completo del apoderado	Nombre completo Inversionista
123456789	987654321 - 123 - Nombre Completo Inversionista



Proceso de Prerregistro

4

PASO

Le aparecerá en pantalla la confirmación del proceso de prerregistro en un recuadro verde.

Posterior a este paso, Improsa recibirá la información proporcionada por el inversionista para revisión. En caso de no requerir ningún cambio, aprobará su prerregistro y procederá a enviar al correo electrónico facilitado la clave de acceso (token) a la plataforma, la cual será utilizada el día de la Asamblea de Inversionistas para el registro.





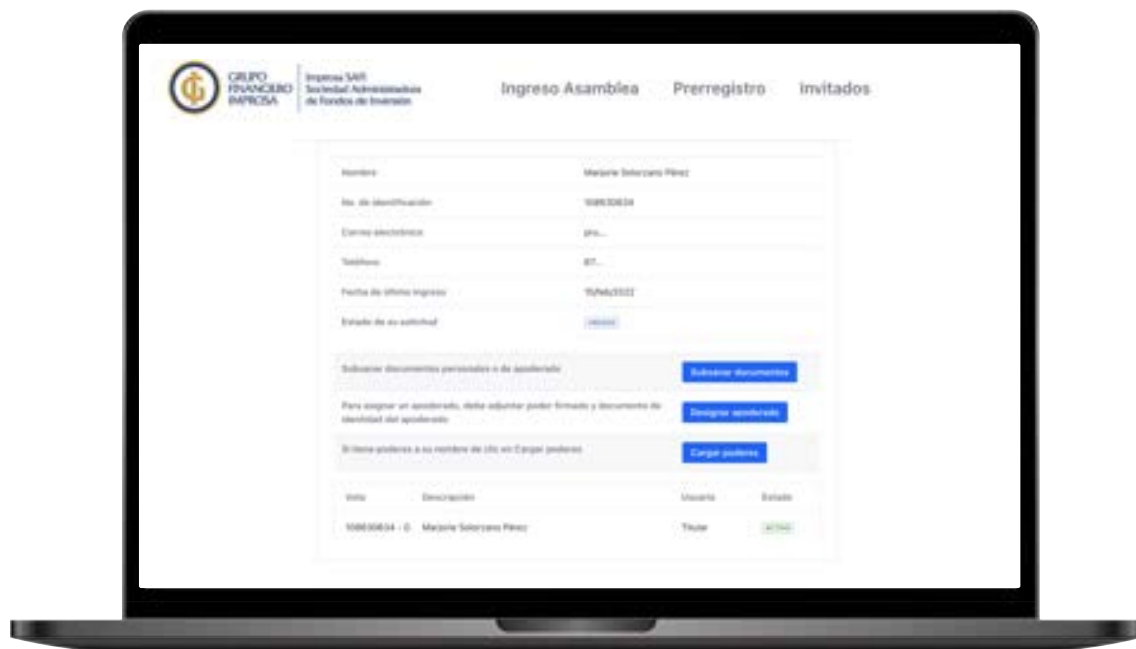
Proceso de Prerregistro

5

PASO

En caso de que Improsa identifique algún error en los documentos cargados en la plataforma, le notificará mediante correo electrónico los documentos que debe subsanar.

Para corregir los documentos el inversionista debe ingresar nuevamente a la plataforma con su número de Documento de Identificación y subsanar los documentos, para ser evaluados nuevamente.





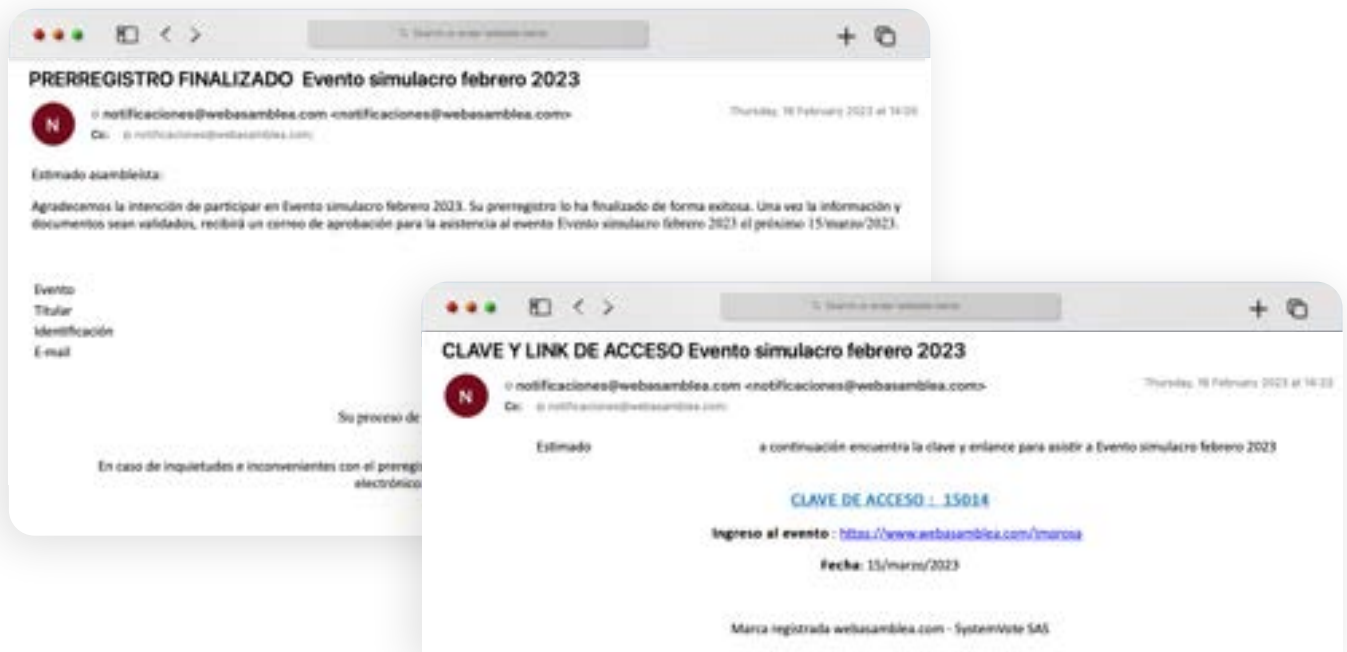
Proceso de Prerregistro

6

PASO

La plataforma Web Asamblea desde el correo electrónico notificaciones@webasamblea.com le remitirá tres correos.

1. Comprobante de revisión de información incluida en el prerregistro.
2. Confirmación de que la información suministrada al sistema es correcta.
3. Comprobante de finalización del proceso de prerregistro donde recibirá la clave de acceso (token) para realizar el registro el día de la Asamblea de Inversionistas.





Proceso de Prerregistro

PASOS PARA ASIGNAR UN PODER PARA SER REPRESENTADO

1

PASO

Para asignar un apoderado debe seleccionar el tipo de identificación que coincide con el número de identificación del apoderado.

Posteriormente, dar clic en el botón azul: **Verificar**.

GRUPO FINANCIERO IMPROSA | Inprosa SAFI Sociedad Administradora de Fondos de Inversión | Ingreso Asamblea | Prerregistro | Invitados

Poder

Actuando en nombre propio, Yo [identificado con el documento de identificación número] otorgo el poder para ser representado y votar en la asamblea Prueba 3 plataforma 01 28 2025, en la fecha 28/june/2025 a las 15:00 a:

Tipo de documento *

Documento de identidad del apoderado (el número no debe de llevar guiones ni espacios) *

Regresar **Verificar**



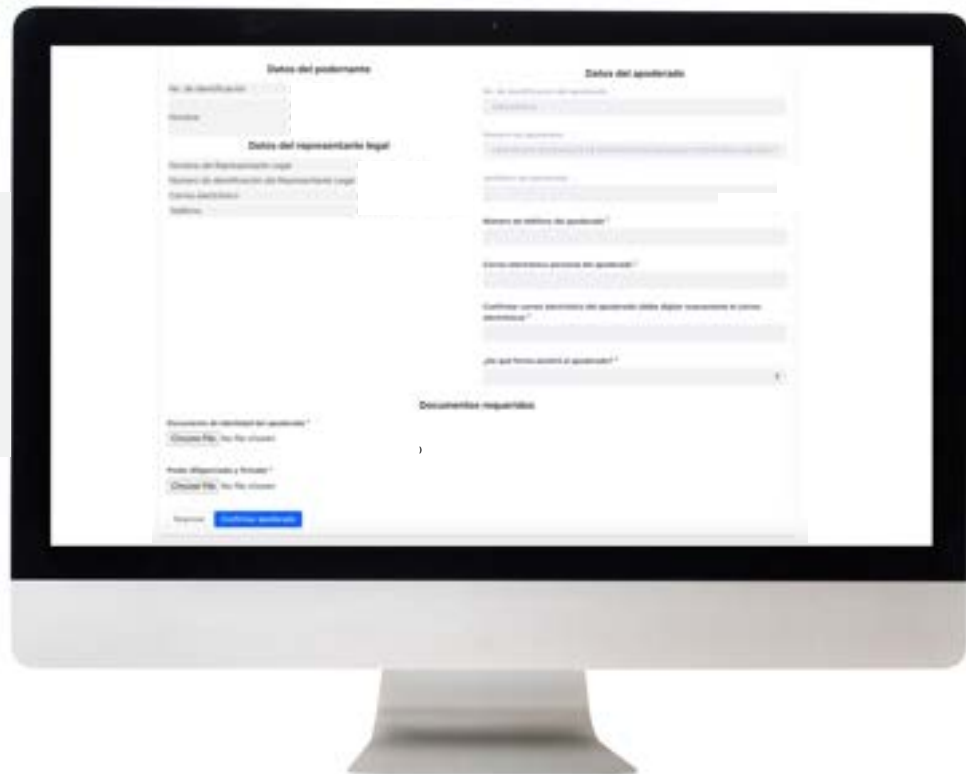
Proceso de Prerregistro

2

PASO

1. Debe completar los datos del apoderado que se solicitan en la pantalla.
2. Subir una copia del Documento de Identidad del Apoderado y la Carta Poder según los lineamientos indicados en los documentos facilitados por Improsa para realizar esta tarea, los cuales se encuentran en el sitio web www.asambleasimprosasafi.com
3. Posteriormente dar clic en el botón azul: **Confirmar apoderado.**

Si requiere ayuda con la emisión de la Carta Poder favor comunicarse con su Asesor de Inversión (en caso de que su custodia se encuentre en Improsa Valores Puesto de Bolsa).





Proceso de Prerregistro

3

PASO

Le aparecerá en pantalla la confirmación del proceso de prerregistro en un recuadro verde.

Posterior a este paso, Improsa recibirá la información proporcionada por el inversionista para revisión. En caso de no requerir ningún cambio, aprobará su prerregistro y procederá a enviar al correo electrónico facilitado la clave de acceso (token) a la plataforma, la cual será utilizada el día de la Asamblea de Inversionistas para el registro.





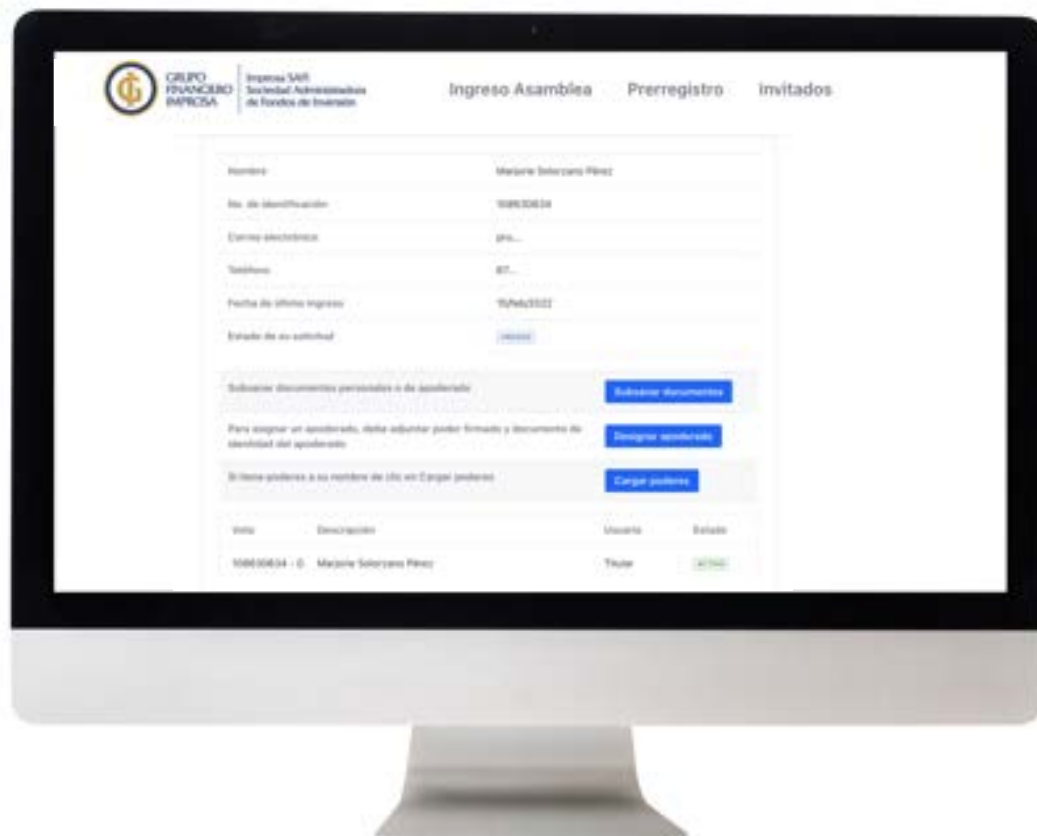
Proceso de Prerregistro

3

PASO

En caso de que Improsa identifique algún error en los documentos cargados en la plataforma, le notificará mediante correo electrónico los documentos que debe subsanar.

Para corregir los documentos el inversionista debe ingresar nuevamente a la plataforma con su número de Documento de Identificación y subsanar los documentos, para ser evaluados nuevamente.





GRUPO
FINANCIERO
IMPROSA

Improsa SAFI
Sociedad Administradora
de Fondos de Inversión

Síguenos en



@ImprosaBancadeInversion

